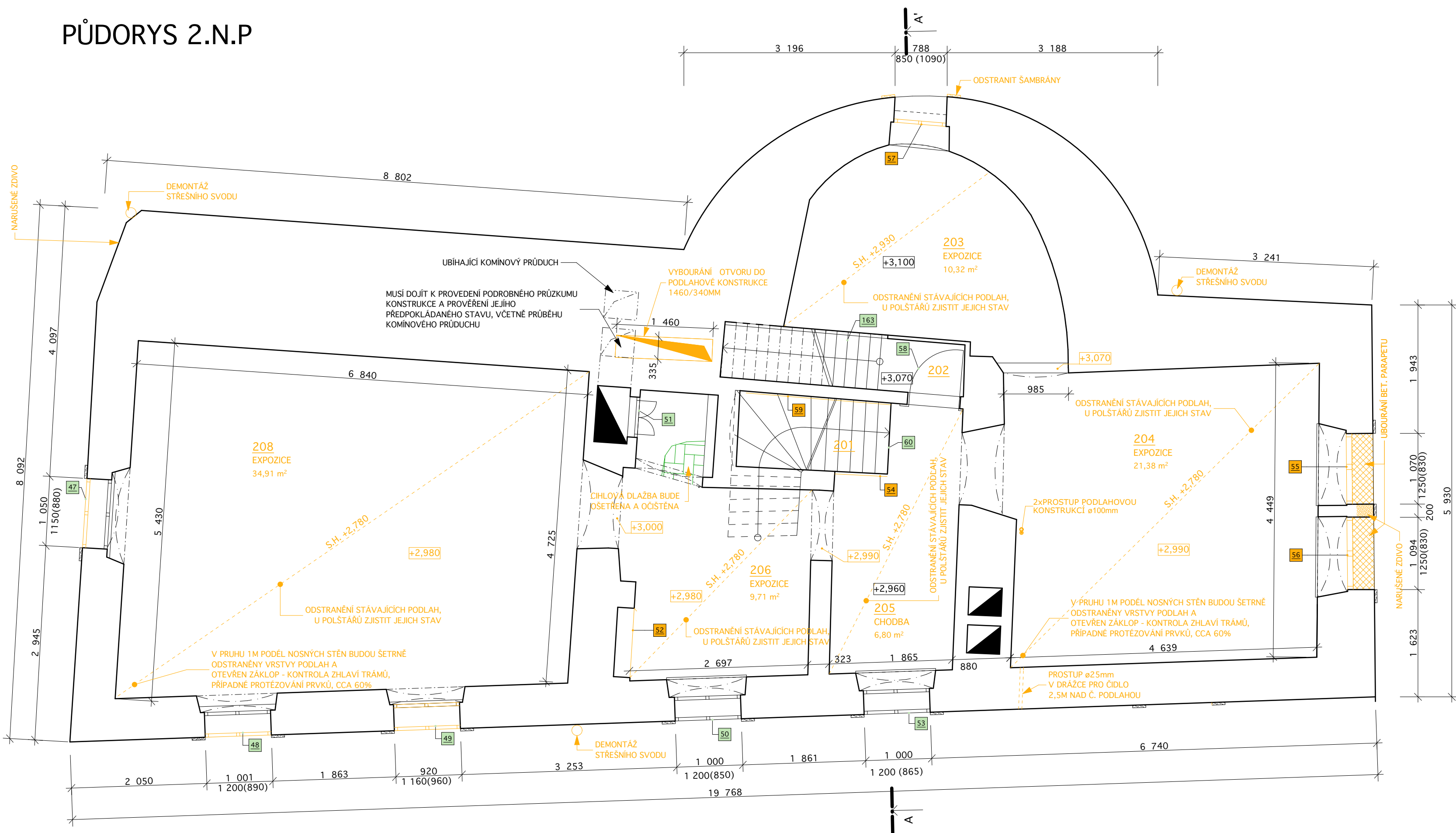











PŪDORYS 2.N.P








LEGENDA

LEGENDA ZNAČENÍ PRVKŮ

	PASPORTIZAČNÍ OZNAČENÍ INV. KARTY UMĚLECKO ŘEMESLNÉHO PRVKU PONECHÁVANÉHO
	PASPORTIZAČNÍ OZNAČENÍ INV. KARTY UMĚLECKO ŘEMESLNÉHO PRVKU ODSTRAŇOVANÉHO
	ZNAČENÍ DVEŘÍ
	ZNAČENÍ OKEN
	OZNAČENÍ ŘEŠENÉHO TRUHLÁŘSKÉHO PRVKU/ NOVÉHO PRVKU
	OZNAČENÍ ŘEŠENÉHO KAMENICKÉHO PRVKU/ NOVÉHO PRVKU
	OZNAČENÍ ŘEŠENÉHO KLEMPÍŘSKÉHO PRVKU/ NOVÉHO PRVKU
	OZNAČENÍ ŘEŠENÉHO ZÁMEČNICKÉHO A KOVÁŘSKÉHO PRVKU/ NOVÉHO PRVKU
	OZNAČENÍ ŘEŠENÉHO OSTATNÍHO PRVKU/ NOVÉHO PRVKU

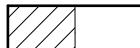




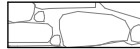






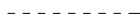
LEGENDA SANAČNÍCH ÚPRAV

	S.H. +0,110	PLOŠNÉ ÚPRAVY PODLAH - VYBOURÁNÍ NA VYZNAČENOU ÚROVEŇ
	schody...	LOKÁLNÍ ÚPRAVY STĚN A STROPŮ
	schody...	OSTATNÍ ÚPRAVY PRVKŮ A JINÁ OPATŘENÍ
	RS01	PLOŠNÉ ÚPRAVA VNITŘNÍCH A VNĚJŠÍCH STĚN
	RS01	PLOŠNÉ ÚPRAVY OMÍTEK STROPŮ A KLENEB

POZNÁMKY:

1. DOKUMENTACE JE PROVĚDENA DE PLATNÝCH ČS A PŘEDPISŮ SOUVISEJÍCÍCH V ROZSAHU DOKUMENTACE PRO PROVĚDĚNÍ STAVBY. VEŠKERÉ ÚDAJE, KTERÉ NEJSOU ŘEŠENY V RAMCI PD BUDOVY ŘEŠENY V RAMCI KOORDINACE A PROVÁDĚNÍ STAVEBNÍCH PRACÍ NA STAVĚNÍ. V PŘÍPADĚ ZJIŠTĚNÍ ROZPORŮ PROVÁDĚNÝCH PRACÍ S DOKUMENTACÍ NEDOPŘEDLÉ KONTAKTOVAT PROJEKTANTA.
2. SOUSTAVI PRŮJEKTU DOKUMENTACE NEJEN ŘEŠENÍ INTERIERU.
3. VEŠKERÉ ÚDAJE JE TŘEBA OVIŘIT PŘÍMĚ NA STĚ A PŘÍMĚ UPESNIT.
4. VEŠKERÉ STAVBY, KONZERVÁCI A RESTAURÁTORSKÉ ZÁSAHY BUDOU V PŘÍBĚHU PRACÍ KONZULTOVÁNY SE ZÁSTUPCEM INVESTORA, PROJEKTANTA A PAMÁTKOVÉ PÉČE.
4. VEŠKERÉ PASPORTIZOVANÉ PRVKY BUDOU DOHLED ZASTUPCE PAMÁTKOVÉ PÉČE A PROJEKTANTA OCHRÁNĚNÝ, PŘÍPADNĚ ODSROJENÝ A OPRAVENÝ KVALIFIKOVANÝMÍM ŘEŠENÍM.
5. PŘÍBĚH POPSÝV JE TABULKY ULOŽENÝM V PŘÍBĚHU PRACÍ.
6. PŘI BOURÁNÍ BUDOU VEŠKERÉ KONSTRUKCE NA BOURANOU ČÁSTI DOKLÁDEKÉ PODEPŘENÝ.
7. VZNIKNU-LI V PŘÍBĚHU BOURÁNÍ SPORNÉ THYLNÍ ČI JINÉ PROBLÉMY NUTNO PŘÍVLAT STATIKA.
8. STAVĚNÍ PŘÍPADNĚ, PŮRAŽY A DRAŽKY PROVÁDĚ DĚ PROJEKTU JEDNOTLIVÝMI PROFESÍ.
9. STAVAJÍCÍ KOMINY BUDOU OPRAVENY, POTŘEBNÉ ČÁSTI DOZDĚNÝ. KOMINOVÉ PRUDICHY PROJEKTOVACÍ A VYČISTĚNÝ.
10. VEDENÍ VŠECH SÍTÍ BUDĚ VEDENY VE STAVAJÍCÍCH TRASÁCH.
11. PŘÍPADNĚ NOVÉ TRASY BUDOU VYTVOŘENY DĚ POKYNY PROJEKTANTA
12. NOVOTVARY OKEN A DVEŘÍ JSOU PODROBNĚ POPSÁNY V KNIZE OKEN A DVEŘÍ. PŘED VÝROBU JE NUTNĚ OTVŮR PĚLIVĚ ZAMĚŘIT NA STAVĚ.
13. PŮSTUPY MEZI JEDNOTLIVÝMI POZÁMKNÝMI STAVY BUDOU ŘEŠENY DĚ PROJEKTU POŽÁRNĚ A VĚSTVNĚ STŘEDNĚ ŘEŠENÍ. JE TŘEBA PŘÍSLUŠNĚ PŘÍSLUŠNĚ DĚ ČÁSTI POUŽITÍ OCHRANA.
14. VEŠKERÉ HISTORICKÉ DEMONTÁŽNÍ PRVKY BUDOU ULOŽENY A POUŽITÍ STAVU MAXIMUM MATERIÁLU BUDĚ POUŽITO PŘI VÝROBE NOVOTVÁRY (KOVÁNÍ)
15. VEŠKERÝ PŮVODNÍ STAVĚNÍ MATERIÁL (KAMĚNĚ OŠETŘÍ, SOKLOVĚ KAMĚNĚ) BUDĚ OČISTĚN, VYTŘIDĚN A UCHOVÁN A POUŽITÍ STAVU MAXIMUM
16. MAXIMÁLNĚ VYUŽIT PŘI REKONSTRUKCI OBJEKTU.
17. SETŘNĚ ODSROJIT VŠECHNY PRVKY VYKONÁVACÍ V. SVĚTLĚ A ZÁŘICOVÁ PŘEDMĚTY, BĚ POSKOZENÝ OKOLNÍM OKOLNÍM, OBJEKT BUDĚ PŘED ZAPOČÍTÍM PRACÍ KOMPLETELNĚ VYKLIŽEN
18. RESTAURÁTORSKÉ STAVAJÍCÍ SONDY DO OMIKĚ BUDOU ROZŠÍŘENY A NÁSLEDNĚ RESTAURÁTORSKY ZAPRAVENY

LEGENDA MATERIÁLŮ

	STÁVAJÍCÍ OBJEKT
	BOURANÉ KONSTRUKCE STÁVAJÍCÍCH OBJEKTŮ
	NOVÉ NAVRHOVANÉ KONSTRUKCE STÁVAJÍCÍCH OBJEKTŮ
	NOVÉ ZATVRVNĚNÍ
	STÁVAJÍCÍ ROSTLÝ TERĚN
	STÁVAJÍCÍ KAMENNÉ ZDIVO
	HUTNĚNÝ ŠTĚRKOPÍSKOVÝ PODSYP, FRAKCE 0/16 a 8/16
	HUTNĚNÝ ŠTĚRKOVÝ PODSYP, FRAKCE 0/32 a 16/32
	SCHEMATICKE SPÁROŘEZY NOVÝCH PODLAH
	SCHEMATICKE SPÁROŘEZY STÁVAJÍCÍCH PODLAH BEZ ZÁSAHU
	STÁVAJÍCÍ ZACHOVÁVANÁ NIVELITA TERĚNŮ
	ÚROVEŇ TERĚNŮ MĚNĚNÁ V RÁMCI STAVEBNÍCH A NAVAZUJÍCÍCH TERÉNNÍCH ÚPRAV
	PŘEDPOKLÁDANÁ ÚROVEŇ ZÁKLADOVÉ SPÁRY STÁVAJÍCÍCH OBJEKTŮ

Tabulka místností STARÁ ŠKOLA_2.NP							
Podlaží	Č.m.	Název místnosti	Plocha (m2)	Skladba podlahy	Nášlapná vrstva	Povrchová úprava stropu	Povrchová úprava zdí
2.NP							
	201	SCHODIŠTĚ	2,55		DŘEVĚNÉ STUPNÉ	STÁVAJÍCÍ OMÍTKA	STÁVAJÍCÍ OMÍTKA
	202	SCHODIŠTĚ NA PŮDU	2,90		DŘEVĚNÉ STUPNÉ		
	203	EXPOZICE	10,32		PRKENNÁ PODLAHA	STÁVAJÍCÍ OMÍTKA	STÁVAJÍCÍ OMÍTKA
	204	EXPOZICE	21,38		PRKENNÁ PODLAHA	STÁVAJÍCÍ OMÍTKA	STÁVAJÍCÍ OMÍTKA
	205	CHODBA	6,80		PRKENNÁ PODLAHA	STÁVAJÍCÍ OMÍTKA	STÁVAJÍCÍ OMÍTKA
	206	EXPOZICE	9,71		PRKENNÁ PODLAHA/ CHERNÁ DLAŽBA	STÁVAJÍCÍ OMÍTKA	STÁVAJÍCÍ OMÍTKA
	208	EXPOZICE	34,91		PRKENNÁ PODLAHA	STÁVAJÍCÍ OMÍTKA	STÁVAJÍCÍ OMÍTKA
			88,57 m ²				

± 0,000= 225,830 B.p.v. (kótováno v milimetrech)

AUTOR NÁVRHU:		VYPRACOVAL:		ZODPOVĚDNÝ PROJEKTANT:		GENERÁLNÍ PROJEKTANT Atelier Masák & Partner, s.r.o. Rooseveltova 39/575, 160 00 Praha 6 - Bubeneč, IČ: 27086631 	
Ing. arch. Jaroslav Svěrek Ing. Martin Navrátil		Ing. Martin Navrátil Ing. arch. Jaroslav Svěrek Ing. arch. Veronika Šýkorová Ing. Ludmila Strnadová Ing. arch. Marie Bajcurová		Ing. arch. Jakub Masák autorizovaný architekt č. autorizace: 03086			
HIP:							
Václav Jankovský, DIS.						KROUŽKOVÁ ŠKOLA PRAMA www.masak-partner.cz	
STAVEBNÍK:	Město Kolín, Karlovo náměstí 78, 280 12, Kolín			STUPĚŇ PROJEKTU:		DZS	
AKCE:	PROJEKTOVÁ DOKUMENTACE STAVEBNÍCH ÚPRAV V AREÁLU NÁRODNÍ KULTURNÍ PAMÁTKY KOSTELA SV. BARTOLOMĚJE			DATUM:	06/2016	Č. PARÉ:	
				MĚŘÍTKO:	1:50		
OBJEKT:	SO 02- STARÁ ŠKOLA			Č.OBJEKTU:	D.1.02		
ODDÍL:	ARCHITEKTONICKO- STAVEBNÍ ČÁST			Č. ODDÍLU:	D.1.1		
VÝKRES:	PŮDORYS Z N.P. - STAV. + BOURANÉ KONSTRUKCE			Č. VÝKRESU:	D.1.1.03		

